

# LC

시리즈

휴대용 레이저 클리닝기

## 1,500-3,000W



#01 탁월한 작업 효율

#02 표면 원형 보장

#03 자동 최적화 기능



180+  
국에 수출



200,000m<sup>2</sup>  
생산 기지



110,000m<sup>2</sup>  
스마트 제조 센터



200+  
팀 멤버



7×24h  
서비스



Facebook



YouTube




Instagram



LinkedIn


## 디자인은 스마트하게, 성능은 안정감 있게 #1

소형화된 휴대 구조와 쉬운 조작법, 그리고 일체형 설계로 사용의 안전성과 신뢰도를 확보합니다.



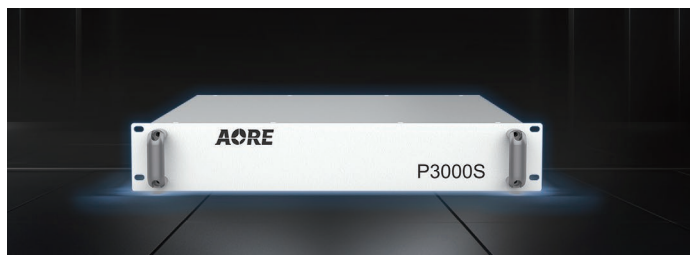
## 프로페셔널 클리닝 헤드: 효율성과 편의성의 최적화 #2

경량 인체공학 설계와 스마트 센싱으로 반응성, 정밀도, 사용성 모두를 탁월하게 구현했습니다.



## 안정적인 레이저 소스 #3

높은 출력 안정성과 뛰어난 효율로 장비의 신뢰성 있는 운전을 지원합니다.



## 휴대형 작업 헤드 #4

소형화된 인체공학 설계로 다양한 작업 환경에 유연하게 대응하며, 실시간 현장 제조를 강력히 지원합니다.



기술 파라미터	LC-1500W	LC-2000W	LC-3000W
출력	1500W	2000W	3000W
장비 사이즈	950*660*930mm	950*660*930mm	1100*660*970mm
레이저 파장	1080±10nm	1080±10nm	1080±10nm
세정 속도	8-40m <sup>2</sup> /h	10-60m <sup>2</sup> /h	20-80m <sup>2</sup> /h
냉각 방식	지능형 듀얼 온도 및 듀얼 컨트롤 칠		
작동 온도 범위 (권장 환경)	5-40℃	5-40℃	5-40℃

## 응용 분야



자동차 제조



궤도교통 제조업



조선업



전기 기기 제조